

REPUBLIQUE POPULAIRE DU CONGO  
Travail-Démocratie-Paix  
-:-:-

(ORDONNANCE N° 33/79 DU 7 Août 1979  
portant Loi de Finances modificative pour l'année 1978.

LE PRESIDENT DU COMITE CENTRAL DU PARTI CONGOLAIS DU TRAVAIL,  
PRESIDENT DE LA REPUBLIQUE  
CHEF DE L'ETAT  
PRESIDENT DU CONSEIL DES MINISTRES,

Vu l'Acte n° 038/PCT.CC. du 30 Mars 1979 portant fondement, organisation et fonctionnement des Pouvoirs Publics;

Vu le Décret n° 79/154 du 4 Avril 1979 portant nomination du Premier Ministre, Chef du Gouvernement;

Vu le Décret n° 79/155 du 4 Avril 1979 fixant la composition des Membres du Conseil des Ministres;

Vu la Loi n° 24/66 du 23 Novembre 1966 portant Loi organique relative au régime financier de la République Populaire du Congo;

Vu l'Ordonnance n° 12/78 du 10 Avril 1978 portant Loi de Finances pour l'année 1978;

Vu l'Ordonnance n° 27/78 du 12 Juillet 1978 portant virement de crédits;

Vu l'arrêté n° 8130 du 13 Septembre 1978 portant virement de crédits;

Le Bureau Politique du Parti Congolais du Travail et le Conseil des Ministres entendus,

ORDONNE :


ARTICLE 1er. - Les dispositions des articles 27 (ressources) et 28 (charges) de la Loi n° 12/78 du 10 Avril

.. / ...

1978 susvisée portant Loi de Finances initiale pour l'année 1978 sont modifiées, complétées et aménagées comme suit :

RECETTES

<u>Imputation</u>	<u>Nomenclature</u>	Loi de Finances: n°12/78 du 10 Avril 1978	Loi de Finances: modificative	Résultats	Observation
:	:	:	:	:	:
:	:	:	:	:	:
:	:	:	:	:	:
:	:	:	:	:	:
:	:	:	:	:	:
:	:	:	:	:	:
:	:	:	:	:	:
:	<u>TITRE I</u>	:	:	:	:
:	<u>Recettes fiscales</u>	:	:	:	:
:	<u>Groupe 011</u>	:	:	:	:
:	<u>Impôts et taxes intérieurs.</u>	:	:	:	:
011-10	- <u>Impôts directs.</u>	:	:	:	:
20	<u>Impôts sur le revenu des personnes morales</u>	:	:	:	:
20	- Impôts sur les Stés pétrolières....	5.030.000.000	+ 30.000.000	5.060.000.000	:
:	:	:	:	:	:
:	:	:	:	:	:
:	:	:	:	:	:



.../...

Imputation		Nomenclature	Loi de Finances: n° 12/78 du 10 Avril 1978	Loi de Finances: modificative	Résultats	Observations
		<u>TITRE 2</u>				
		<u>Recettes des domaines et des Ser- vices.</u>				
		<u>Groupe 021</u>				
		<u>Revenus des domaines</u>				
021-31		- <u>Domaine privé.</u>				
	43	<u>Revenus du domaine minier</u>				
	11	- <u>Redevances pétrolières</u> .....	11.210.000.000	- 3.030.000.000	8.180.000.000	
		<u>TITRE 3</u>				
		<u>Transferts</u>				
032-60		<u>Groupe 032</u>				
		<u>Ressources en Capital</u>				
	81	- <u>Emprunts</u>				
	10	- <u>Recettes exceptionnelles</u> .....	6.900.000.000	+ 3.300.000.000	10.200.000.000	
	12	- <u>Fonds fiduciaire (FMI)</u> .....	-	+ 800.000.000	800.000.000	
				+ 4.100.000.000		
		<u>TOTAL GENERAL DES RECETTES</u> .....	60.294.025.089	+ 1.100.000.000	61.394.025.089	

DEPENSES

TITRE Ier  
DETTE PUBLIQUE

DETTE EXTERIEURE

<u>Imputation budgétaire</u>				<u>N O M E N C L A T U R E</u>	<u>Loi de Finances:</u> <u>n°12/78 du 10</u> <u>Avril 1978</u>	<u>Crédits annulés</u>	<u>Crédits ouverts</u>	<u>Résultats</u>
<u>Section:</u>	<u>Chap.:</u>	<u>Art.:</u>	<u>Paragr.:</u>					
153-90	01	01	01	Projet de coloration de la Télévision .....	-	-	+ 126.000.000	126.000.000
				C.C.C.E. Convention du 21/12/1976, réalisation du programme d'investissement - Echéance du 30 Avril 1978 .....	-	-	+ 17.722.993	17.722.993

DETTE INTERIEURE

153-91	01	01	04	Remboursement prêts d'ELF-CONGO et d'AGIP accordés en 1975 .....	-	-	+ 236.154.000	236.154.000
<b>TOTAL DE LA DETTE MODIFIEE ..</b>					<b>9.251.161.000</b>	-	<b>+ 379.876.993</b>	<b>=9.631.037.993</b>

TITRE 2 : DEPENSES DE PERSONNEL -

CODE MINISTÈRE		M I N I S T È R E	CREDITS ALLOUES	CREDITS ANNULES	CREDITS OUVERTS	RESULTATS
211	10	- Parti Congolais du Travail ..	635.786.000	-	16.195.000	651.981.000
213	10	- Présidence de la République ....	354.962.000	-	78.650.000	433.612.000
214	"	- Premier Ministre .....	60.092.000	-	10.200.000	70.292.000
221	"	- Défense Nationale .....	5.386.152.000	-	2.179.143.000	7.565.295.000
231	"	- Affaires Etrangères .....	826.700.000	-	157.114.000	983.814.000
232	"	- Justice et Travail .....	761.377.000	275.278.000	-	486.099.000
233	"	- Information et P.T.T.....	482.550.000	-	28.582.000	511.132.000
234	"	- Intérieur.....	1.595.561.000	852.051.000	-	743.510.000
241	"	- Economie Rurale.....	1.464.460.000	-	30.384.000	1.494.844.000
243	"	- Constr. Urb. Habitat Environ....	277.110.000	10.578.000	591.000	277.701.000
244	"	- Travaux Publics et Transports...	61.686.000	-	-	51.108.000
245	"	- Industrie et Tourisme.....	52.000.000	-	20.116.000	72.116.000
246	"	- Mines, Energie Recherche Scient.	104.666.000	-	16.438.000	121.104.000
251	"	- Commerce.....	216.925.000	-	29.797.000	246.722.000
252	"	- Plan .....	248.227.000	-	42.690.000	290.917.000
253	"	- Finances .....	1.232.864.000	-	160.640.000	1.393.504.000
261	"	- Education Nationale .....	8.914.454.000	-	860.010.000	9.774.464.000
263	"	- Culture, Arts et Sports .....	561.318.000	-	75.552.000	636.870.000
271	"	- Santé et Affaires Sociales .....	3.327.110.000	-	259.215.000	3.586.325.000
TOTAL DEPENSES DE PERSONNEL.			20.564.000.000	1.137.907.000	3.965.317.000	29.391.410.000
MODIFIEES .....			20.564.000.000	1.137.907.000	3.965.317.000	29.391.410.000

- TABLEAU RECAPITULATIF DES DEPENSES DE MATERIEL -

- 6 -

IMPUTATION	DESIGNATION	CREDITS ALLOUES	CREDITS ANNULES	CREDITS OUVERTS	CREDITS DEFINITIFS
211	- Parti Congolais du Travail.....	7.716.000	199.012	-	7.516.988
213	- Présidence de la République.....	553.072.250	21.425.788	60.000.000	591.646.462
214	- Premier Ministre.....	98.397.500	913.108	13.000.000	110.484.392
221	- Défense Nationale.....	3.179.500.000	729.205.912	511.884.472	2.962.178.560
231	- Affaires Etrangères .....	162.105.500	25.120.000	93.259.000	230.244.500
232	- Justice et Travail .....	13.620.250	736.383	-	12.883.867
233	- Information et P.T.T. ....	57.229.750	5.746.116	-	51.483.634
234	- Intérieur .....	295.981.250	25.633.900	23.054.000	293.401.350
241	- Economie Rurale .....	95.773.950	3.992.594	-	91.981.356
243	- Construct.Urb.Hab.chargé Environ.	8.556.200	526.109	-	8.030.091
244	- Travaux Publics et Transports....	2.862.050	427.604	-	2.434.446
245	- Industrie et Tourisme .....	5.303.500	1.010.525	-	4.292.975
246	- Mines Energie Recherche Scientifi.	17.899.800	599.086	-	17.300.714
251	- Commerce .....	6.772.250	1.133.621	-	5.638.629
252	- Plan .....	124.225.750	489.245	-	123.736.505
253	- Finances .....	95.561.750	54.607.304	60.225	41.014.671
261	- Education Nationale .....	328.988.300	27.981.558	24.685.138	325.691.880
263	- Culture, Arts et Sports .....	22.020.700	1.401.057	-	20.619.643
271	- Santé et Affaires Sociales .....	908.705.250	24.651.662	-	884.053.588
TOTAL.....		9.984.292.000	925.809.584	725.942.835	8.784.434.251

IMPUTATION				N O M E N C L A T U R E	Loi des Finances n° 12/78	CREDITS ANNULES	CREDITS OUVERTS	RESULTATS
Sect.	Chap	Art	Parag					
				PARTI CONGOLAIS DU TRAVAIL INSPECTION GENERALE D'ETAT				
211-02	20	01	01		1.000.000	15.503		984.497
	20	01	20		2.400.000	14.150		2.385.850
	20	01	21		716.000	169.359		546.641
				TOTAL MINISTERE.....	4.116.000	199.012		3.916.988
				PRESIDENCE DE LA REPUBLIQUE CABINET				
213-01	20	01	01		4.200.000	118.000		4.082.000
	20	01	21		3.938.250	1.660.912		2.277.338
	20	01	40		7.900.000	3.942.140		3.957.860
	20	01	52		17.424.000	7.158.822		10.265.178
	20	01	61		490.000.000		60.000.000	550.000.000
	20	01	71		6.100.000	2.857.765		3.242.235
213-02	20	01	01	SECRETARIAT GENERAL	1.988.000	538.850		1.449.150
	20	02	01	CHANCELLERIE	1.290.000	29.160		1.260.840
	20	03	01	SERVICE DU CHIFFRE	972.000	187.040		784.960
	20	04	01	PROTOCOLE D'ETAT	000	3.875		691.125
	20	05	01	PRESSE ET INFORMATION	1.115.000	49.000		965.060
	20	05	30		1.900.000	1.900.000		-
	20	06	01	PRESSE PHOTOGRAVURE	600.000	104.321		495.679
	20	06	30		780.000	780.000		-

IMPUTATION				N O M E N C L A T U R E	Loi des Finances n° 12/78 du 10.4.78	CREDITS ANNULES	CREDITS OUVERTS	RESULTATS
Date	Chap	Art.	ParaG					
213-02	20	07	01	PRESIDENCE DE LA REPUBLIQUE	1.000.000	67.526		932.474
	20	07	91		1.840.000	1.840.000		
213-03	20	01	01	PARC NATIONAL AUTO	1.800.000	157.773		1.642.227
			20		2.500.000	1.098		2.498.902
			21		1.410.000	24.017		1.385.983
			30		820.000	2.549		817.451
			91		320.000	2.000		318.000
				TOTAL MINISTERE.....	548.492.250	21.425.788	60.000.000	587.066.462
				<u>PREMIER MINISTRE</u>				
				<u>SECRETARIAT GENERAL CONSEIL DES</u>				
				<u>MINISTRES</u>				
214-02	20	01	01		14.607.500	115.669		14.491.831
			20		1.600.000	904		1.599.096
			21		800.000	31.040		768.960
			32		20.000	20.000		-
			91		80.000	80.000		-
			34		-	-		-
214-02	20	02	01	<u>SERVICE PRESSE 1ER MINISTRE</u>	160.000	40.195	13.000.000	119.805
			21		140.000	64.695		75.305
			32		400.000	80.000		20.000
					440.000	150.605		289.395
214-02	20	03	01	<u>SERVICE DES LOGEMENTS</u>	150.000	150.000		-
			20		120.000	120.000		-
			21		60.000	60.000		-
				TOTAL MINISTERE.....	18.277.500	913.408	13.000.000	30.364.392



IMPUTATIONS	NOMENCLATURE	Loi de FINANCES N° 12/78 du 10.4.78	CREDITS ANNULES	CREDITS OUVERTS	RESULTATS
	- <u>C A B I N E T</u>				
221-01-20-01-6A		79.500.000	-	42.170.120	121.670.120
	- <u>PLANIFICATION</u>				
221-01-20-02-01		500.000	184.120	-	315.880
90		280.000	280.000	-	-
	- <u>ETAT - MAJOR GENERAL</u>				
221-02-20-01-01		7.940.000	7.206.000	-	734.000
	- <u>ETAT -MAJOR POLITIQUE</u>				
221-02-20-02-01		1.200.000	1.200.000	-	-
32		60.000	45.000	-	15.000
91		300.000	1.900	-	298.100
	- <u>ETAT MAJOR FORCES ARMEES</u>				
221-02-20-03-01		1.500.000	1.500.000	-	-
91		100.000	3.372	-	96.628
	- <u>ETAT-MAJOR MILICE</u>				
221-02-20-04-30		40.000	5.000	-	35.000
	- <u>DTION GENERALE LOGISTIQUE</u>				
221-03-20-01-01		26.000.000	15.095.000	-	10.905.000
13		400.000	52.673	-	347.327
34		980.000	60.000	-	920.000
40		16.000.000	-	299.999.406	315.999.406
70		200.000	100.000	-	100.000
80		25.000.000	177.571	-	24.822.429
81		80.947.000	-	99.985.981	180.932.981
90		800.000	90.368	-	709.632
	- <u>DTION GENERALE INTENDANCE</u>				
221.03-20-02-01		500.000	500.000	-	-
13		880.000	307.064	-	572.936
30		2.640.000	999.905	-	1.640.005
80		680.000	680.000	-	-

IMPUTATION	N O M E N C L A T U R E	Loi de Finances n° 12/78 du 10.4.78	CREDITS ANNULES	CREDITS OUVERTS	RESULTATS
	<u>- DTION CENTRALE MATERIEL ESSENCES</u>				
221-03-20-03-01		800.000	800.000	-	-
20		113.920.000	-	39.808.681	153.728.681
21		6.100.000	475.000	-	5.625.000
33		580.000	580.000	-	-
91		680.000	370.746	-	309.254
	<u>- DTION CENTRALE DU GENIE</u>				
221-03-20-04-01		500.000	500.000	-	-
13		6.320.000	390.165	-	5.929.835
30		2.760.000	2.000.000	-	760.000
32		1.780.000	745.000	-	1.035.000
33		1.740.000	1.305.000	-	435.000
34		400.000	300.000	-	100.000
70		9.100.000	39.499	-	9.060.501
91		1.660.000	416.314	-	1.243.686
	<u>- TRANSMISSION;</u>				
221-03-20-05-01		900.000	800.000	-	100.000
23		400.000	400.000	-	-
33		200.000	200.000	-	-
91		980.000	98.932	-	881.068
	<u>- SANTE A.P.N.</u>				
221-03-20-06-01		500.000	500.000	-	-
31		40.300.000	3.748.669	-	36.551.331
40		22.600.000	101.319	-	22.498.681
91		1.580.000	23.608	-	1.556.392
	<u>- B .R. R. C.</u>				
221-03-20-09-91		-	-	100.000	100.000
	<u>- REGIMENT DU GENIE</u>				
221-03-20-10-01		500.000	500.000	-	-
30		2.100.000	2.100.000	-	-
91		4.860.000	3.411.974	-	1.448.026
	<u>- CENTRES ADMINISTRATIFS</u>				
221-03-20-11-30		200.000	200.000	-	-


IMPUTATION	NOMENCLATURE	Loi de Finances n° 12/78 du 10.4.78	CREDITS ANNULÉS	CREDITS OUVERTS	RESULTATS
	- <u>TRANSIT. A.P.N.</u>				
221-03-20-12-33		60.000	15.000	-	45.000
34		140.000	35.000	-	105.000
91		1.340.000	285.000	-	1.055.000
	- <u>ARTILLERIE</u>				
221-03-20-14-01		500.000	500.000	-	-
20		1.340.000	1.340.000	-	-
30		100.000	83.275	-	16.725
32		20.000	20.000	-	-
	- <u>MUSIQUE A.P.N.</u>				
221-03-20-15-30		480.000	320.474	-	159.526
32		60.000	60.000	-	-
	- <u>ARMEE BLINDEE</u>				
221-03-20-16-32		380.000	94.922	-	285.078
	- <u>GARDE PRESIDENTIELLE</u>				
221-03-20-17-40		2.000.000	484.750	-	1.515.250
	- <u>DTION CENTRALE DE L'ECONOMIE</u>				
221-03-20-18-01		500.000	500.000	-	-
30		3.240.000	5.000	-	3.235.000
32		100.000	75.000	-	25.000
	- <u>D T P E S</u>				
221-03-20-20-01		500.000	500.000	-	-
91		520.000	520.000	-	-
	- <u>SERVICE SOCIAL ZONE N° I</u>				
221-03-20-21-01		240.000	240.000	-	-
	- <u>BUREAU DE GARNISON</u>				
221-03-20-22-01		320.000	320.000	-	-
	- <u>DTION POLITIQUE ZAB.</u>				
221-03-20-23-01		1.000.000	1.000.000	-	-
30		800.000	800.000	-	-

IMPUTATION	N O M E N C L A T U R E	Loi DE FINANCES n° 12/78 DU 10.4.78	CREDITS ANNULES	CREDITS OUVERTS	RESULTATS
	<u>- BATAILLON D'INFANTERIE</u>				
221-03-20-24-01		500.000	500.000	-	-
91		140.000	140.000	-	-
	<u>- BATAILLON DE COMMANDEMENT</u>				
221-03-20-26-01		500.000	500.000	-	-
32		250.000	250.000	-	-
	<u>- RECRUTEMENT A.P.N.</u>				
221-03-20-27-30		30.000.000	24.500.000	-	5.500.000
31		80.000.000	42.359.465	-	37.640.535
40		822.100.000	103.002.519	-	719.097.481
70		105.000.000	105.000.000	-	-
80		207.900.000	192.751.602	-	15.148.398
91		125.000.000	110.549.028	-	14.450.972
92		80.000.000	75.650.000	-	4.350.000
	<u>- ARMEE DE L'AIR</u>				
221-04-20-01-20		20.100.000	-	29.820.284	49.920.284
32		23.800.000	2.528.840	-	21.271.160
	<u>- MARINE NATIONALE</u>				
221-05-20-01-01		1.000.000	1.000.000	-	-
30		680.000	680.000	-	-
	<u>- ZONE MILITAIRE B/VILLE</u>				
221-06-20-01-01		1.000.000	1.000.000	-	-
	<u>- ZONE N°1 POINTE-NOIRE</u>				
221-06-20-02-01		1.000.000	1.000.000	-	-
70		1.000.000	315.777	-	684.823
	<u>• ZONE N° 2 LOUBOMO</u>				
221-06-20-03-01		700.000	700.000	-	-
80		780.000	737.220	-	42.780
	<u>- ZONE N° 3 GAMBOMA</u>				
221-06-20-04-01		500.000	500.000	-	-

IMPUTATION	N O M E N C L A T U R E	Loi de Finances n° 12/78 du 10.4.78	CREDITS ANNULES	CREDITS OUVERTS	RESULTATS
221-06-20-05-01 90	- <u>ZONE N° 4 OWANDO</u>	500.000 400.000	50.000 400.000	- -	- -
221-06-20-06-01 90	- <u>ZONE N° 5 OUESSO</u>	500.000 600.000	500.000 600.000	- -	- -
221-06-20-07-01 90	- <u>ZONE n° 6 IMPFONDO</u>	500.000 300.000	500.000 300.000	- -	- -
221-07-20-01-13 52 62	- <u>MILICE POPULAIRE</u>	140.000 60.000 60.000	21.700 60.000 60.000	- - -	118.300 - #
221-08-20-01-01 30 34	- <u>DIRECTION DES ECOLES</u>	660.000 300.000 400.000	660.000 300.000 400.000	- - -	- - -
221-08-20-02-01 30 51 91	- <u>C.E.F.E. MANSIMOU</u>	500.000 240.000 40.000 60.000	500.000 240.000 40.000 60.000	- - - -	- - - -
221-08-20-03-01 30 91	- <u>C I P E M DJOUE</u>	500.000 140.000 80.000	500.000 140.000 80.000	- 6 -	- - -
221-08-20-04-01 30 91	- <u>E P M CADETS DE LA REVOLUTION</u>	500.000	500.000	-	-

IMPUTATIONS	N O M E N C L A T U R E	Loi de Finances n° 12/78 du 10.4.78	CREDITS ANNULES	CREDITS OUVERTS	RESULTATS
	<u>DEPENSES COMMUNES</u>				
221-19-10-OI-30		14.705.000	595.000	-	14.110.000
221-19-20-OI-OI		985.000	985.000	-	-
22		1.575.000	847.002	-	727.998
23		1.930.000	765.949	-	1.164.051
62		1.030.000	146.700	-	883.300
72		490.000	148.000	-	342.000
<b>TOTAL MINISTERE 221.....</b>		<b>2.010.692.000</b>	<b>729.205.912</b>	<b>511.884.472</b>	<b>1.793.370.560</b>

IMPUTATION	NOMENCLATURE	Loi DES FINANCES N° 12/78 DU 10.4.78	CREDITS ANNULES	CREDITS OUVERTS	RESULTATS
231.03.20.01.12	Ambassade du Congo à Alger .....	2.800.000	-	3.200.000	6.000.000
231.01.20.03.01	Sce de Traduction d'Interpretariat	40.000	-	120.000	160.000
20		100.000	100.000	-	-
21		20.000	20.000	-	-
231.03.20.03.12	Ambassade du Congo à Bangui.....	1.200.000	-	2.300.000	3.500.000
231.03.20.04.12	Ambassade du Congo à Rome.....	2.800.000	-	3.200.000	6.000.000
231.03.20.05.12	Ambassade du Congo à Pékin .....	2.800.000	-	6.550.000	9.350.000
231.03.20.06.12	Ambassade du Congo à New-York.....	-	-	1.000.000	1.000.000
231.03.20.07.12	Ambassade du Congo à Moscou.....	2.800.000	-	5.200.000	8.000.000
231.03.20.08.12	Ambassade du Congo à Libreville	2.800.000	-	7.000.000	9.800.000
231.03.20.20.12	Ambassade du Congo au Caire.....	2.800.000	-	10.959.000	13.759.000
231.03.20.11.12	Ambassade du Congo à Bruxelles...	2.120.000	-	530.000	2.650.000
231.03.20.13.12	Ambassade du Congo à Bucarest....	2.400.000	-	5.600.000	8.000.000
231.03.20.16.12	Ambassade du Congo à Yaoundé.....	2.400.000	-	4.800.000	7.200.000
231.03.20.19.12	Ambassade du Congo à Bagdad.....	2.000.000	-	18.400.000	20.400.000
231.03.20.21.01	Ambassade du Congo à Washington..	4.700.000	4.700.000	-	-
231.03.20.21.02	" " "	3.000.000	3.000.000	-	-
231.03.20.21.10	" " "	1.500.000	1.500.000	-	-
231.03.20.21.11	" " "	1.000.000	1.000.000	-	-
231.03.20.21.13	" " "	1.300.000	1.300.000	-	-
231.03.20.21.20	" " "	3.000.000	3.000.000	-	-
231.03.20.21.21	" " "	3.000.000	3.000.000	-	-
231.03.20.21.32	" " "	500.000	500.000	-	-
231.03.20.21.52	" " "	1.500.000	1.500.000	-	-
231.03.20.21.70	" " "	1.500.000	1.500.000	-	-
231.03.20.21.71	" " "	1.000.000	1.000.000	-	-
231.03.20.21.90	" " "	2.000.000	2.000.000	-	-

IMPUTATION	NOMENCLATURE	Loi de Finances n° 14/78 du 10.4.78	CREDITS ANNULES	CREDITS OUVERTS	RESULTATS
231-03-20-21-91	" " "	1.000.000	1.000.000		
231-03-20-22-01	CONSULAT CABINDA	200		200.000	200.000
02	" "			100.000	100.000
10				70.000	70.000
11				50.000	50.000
13				250.000	250.000
20				130.000	130.000
21				100.000	100.000
70				100.000	100.000
74				1.300.000	1.300.000
90				1.100.000	1.100.000
92				1.500.000	1.500.000
231-04-20-01-91	CENTRE ÉMETTEUR DE KIMPOUNO...	5.000.000		19.500.000	24.500.000
	 TOTAL.....	57.080.000	25.120.000	93.259.000	125.219.000



MINISTÈRE DE LA JUSTICE ET DU TRAVAIL

IMPUTATION	DESIGNATION	CREDITS ALLOUES	CREDITS ANNULES	CREDITS OUVERTS	CREDITS DEFINITIFS
232-02-20-01-01	Secr.Gl Fonct.Publiq.Travail.....	1.644.750	45.886		1.498.864
232-02-20-02-21	Dtation des Aff.Adm.et Financières.	43.500	1.115		42.385
232-04-20-01-01	Dtation Emploi Main d'Oeuvre.....	27.000	1.350		25.650
232- " " 20	" " " " .....	27.000	13.500		13.500
232-04-20-02-01	Bureau Plac.Pointe-Noire.....	18.600	4.650		13.950
232-05-20-02-20	Inspect.Rég.Contrf du Travail...	113.700	6.750		106.950
" " " "	" " " " .....	94.800	6.000		88.800
232-07-20-01-21	Dtation Services Judiciaires.....	40.000	5.200		34.800
232-07-20-02-01	Cour Suprême.....	540.000	21.875		518.125
" " 20	" " .....	108.000	85.125		22.875
" " 21	" " .....	54.000	46.270		7.730
232-07-20-03-01	Chambres de comptes.....	243.000	28.463		214.537
" " 20	" " .....	40.500	31.350		9.150
" " 21	" " .....	27.000	27.000		-
232-07-20-04-21	Cours et Tribunaux.....	29.000	2.654		26.346
232-08-20-01-21	Centre Observ.Jeunes Délinquants	7.500	7.500		
" " 91	" " .....	120.000	1.695		118.305
TOTAL.....		3.178.350	736.383		2.441.967

IMPUTATION	DESIGNATION	CREDITS ALLOUES	CREDITS ANNULES	CREDITS OUVERTS	CREDITS DEFINITIFS
233-01-20-01-01	- Secretariat Général.....	400.000	320.000		80.000
233-03-20-01-01	- Imprimerie Nationale.....	1.516.000	126.013		1.389.987
233-03-20-01-21	- ".....	270.000	58.001		211.999
30	- ".....	19.200.000	1.145.048		18.054.952
91	- ".....	5.268.000	1.155.964		4.112.036
233-04-20-01-01	Voix de la Révolution Congolaise..	800.000	12.089		787.911
20	- ".....	3.600.000	35.050		3.564.950
21	- ".....	945.000	524.091		420.909
30	- ".....	799.000	31.100		767.900
34	- ".....	2.256.000	2.833		2.253.167
233-04-20-02-01	Télévision Congolaise	1.174.000	13.737		1.160.263
20	- ".....	3.174.000	4.300		3.169.700
21	- ".....	600.000	348.910		251.090
30	- ".....	600.000	23.178		576.822
34	- ".....	2.480.000	15.000		2.465.000
91	- ".....	618.000	61.476		556.524
233-04-20-03-01	Station Relais Pointe-Noire	195.000	9.640		185.360
34	- ".....	850.000	650.000		200.000
233-05-20-01-01	A C . I .	195.000	195.000		-
21	- ".....	54.000	8.107		45.893
30	- ".....	8.316.000	1.006.579		7.309.421
	<b>TOTAL MINISTERE.....</b>	<b>53.310.000</b>	<b>5.746.116</b>		<b>47.563.804</b>

IMPUTATION	NOMENCLATURE	Loi de Finances n° 12/78	CREDITS ANNULES	CREDITS OUVERTS	RESULTATS
	<u>MINISTERE DE L'INTERIEUR</u>				
	Cabinet Interieur				
234-01-20-01-20		123.000	54.000	54.000	177.000
21		177.000	54.000		123.000
61		30.000.000		9.000.000	39.000.000
	Secrétariat Général				
234-02-20-01-01		1.000.000	1.465		998.535
20		650.000	16.650		633.350
21		350.000	20.607		329.393
	Dtation des Etudes et de la Coord.				
234-02-20-02-20		431.250	6.600		424.650
21		200.000	3.490		196.510
	Dtation Adm.et Financière				
234-02-20-03-20		431.250	6.600		424.650
21		200.000	23.537		176.463
	Dtation Aff.Econom.de la Planif.				
234-02-20-01-20		431.250	6.600		424.650
21		200.000	10.764		189.236
	Dtation Collect.Locales et Civ.Adm.				
234-02-20-05-20		431.250	2.280		429.000
21		200.000	9.648		190.352
	Région du Kouilou				
234-03-20-01-01		1.192.000	217.198		974.802
21		735.500	27.730		707.770
	Région du Niari				
234-03-20-02-21		811.220	23.925		787.295
234-03-20-04-21	Région de la Bouenza	886.940	196.735		690.205
	Région des Plateaux				
234-03-20-06-01		1.177.445	7.510		1.169.935
21		793.295	8.476		784.819
	Région de la Likouala				
234-03-20-09-21		927.500	236.890		690.610

IMPUTATION	N O M E N C L A T U R E	Loi de Finances n° 12/78	CREDITS ANNULES	CREDITS OUVERTS	RESULTATS
234-06-20-01-01	Dtton Gle Sécurité d'Etat	14.556.250	6.000.250	-	8.556.000
23		200.000	200.000		-
8I		1.500.000	13.711		1.486.289
90		1.900.000	3.459		1.896.541
9I		20.000.000	-	+ 7.000.000	27.000.000
234-07-20-01-01	Dtton Gle de la Sécurité Publique	15.000.000	2.928.532		12.071.468
30		2.300.000	59.350		2.240.650
90		1.505.000	94.760		1.410.240
9I		1.000.000	398.995		601.005
234-07-20-02-21	Protection Civile	500.000	95.000		405.000
91		900.000	74.385		825.615
234-07-20-03-52	Ecole Nat.Sécurité Publique	50.000	50.000		
234-08-20-01-01	Dtton Aff.Financières de la Séc	1.400.000	31.435		1.368.565
90		5.320.000	9.537		5.310.463
9I		100.000	15.240		84.760
234-9-20-01-40	Adtion Penitentiaire	40.000.000	14.200.000	+ 7.000.000	32.800.000
234-10-20-01-13	Départ.Comm.Adm.Région.	1.527.986	280.679		1.247.307
20		7.011.594	44.963		6.966.631
71		3.600.000	18.540		3.581.460
74		1.000.000	8.800		991.200
90		1.000.000	42.900		957.100
91		1.200.000	180.449		1.019.551
94		700.000	2.240		697.760
	TOTAL MINISTERE.....	163.619.730	25.633.900	23.054.000	161.039.830

IMPUTATIONS	N O M E N C L A T U R E	Loi de Finances n° 12/78	CREDITS ANNULES	CREDITS OUVERTS	RESULTATS
	<u>MINISTERE DE L'ECONOMIE RURALE</u>				
	Secrétariat Général				
241-02-20-01-21		280.000	111.567		168.433
	Dtion des Etudes et de la Planif.				
241-02-20-02-30		500.000	4.500		495.500
90		1.535.200	8.023		1.529.177
	Dtion Aff. Adm. et Financières				
241-02-20-03-01		6.571.308	1.639		6.569.669
20		5.000.000	123.322		4.876.678
21		2.000.000	16.023		1.983.977
90		2.500.000	6.181		2.493.819
	Garage M'PILA				
241-02-20-04-9I		956.220	1.199		955.021
	Dtion Agricult. et d'Elevage				
241-03-20-01-01		1.000.000	181.739		818.261
	Service Production des Végétaux				
241-03-20-03-21		220.000	1.474		218.526
	Service Zoot. Méd. Vétérinaires				
241-03-20-04-21		270.000	180.000		90.000
30		1.500.000	25.000		1.475.000
	Service Just. Coopératives				
241-03-20-05-01		250.000	24.820		225.180
20		360.000	40.079		319.921
30		108.000	4.214		103.786
	Service du Génie Rural				
241-03-20-06-21		135.000	7.029		127.971
30		100.000	1.440		98.560
34		200.000	200.000		-
91		400.000	354.495		45.505
	Service Economique et Comptable				
241-03-20-07-20		360.000	40.195		319.805
30		200.000	105.450		94.550
90		360.000	15.000		345.000

	Radio Rurale			
241-03-20-09-01		250.000	49.455	200.545
91		270.000	1.715	268.285
	Projet Cacao			
241-03-20-10-01		100.000	1.305	98.695
30		200.000	1.945	198.055
91		1.000.000	34.220	965.780
241-04-20-01-01	Dtton Rég.Agric.Elevage Kouilou	90.000	29.063	60.937
	Division Product.Animale Kouilou			
241-04-20-03-01		25.000	5.000	20.000
20		60.000	20.000	40.000
21		30.000	11.060	18.940
30		50.000	50.000	
31		50.000.	50.000	
	Division Génie Rurale			
241-01-20-04-20		90.000	49.121	40.879
91		42.000	3.000	39.000
	Ferme de Loandjili			
241-04-20-06-21		50.000	2.012	47.988
31		30.000	5.000	25.000
	Plantation de Boudika			
241-04-20-08-91		50.000	50.000	
	Plantation de MOUDOU			
241-04-20-09-30		120.000	1.390	118.610
	Dtton Rég.Agric.Elevage Pool			
241-08-20-01-01		90.000	30.000	60.000
20		100.000	30.000	70.000
21		72.000	51.998	20.002
	Division Production Végétale			
241-08-20-02-20		100.000	60.000	40.000
21		40.500	11.060	29.440
	Ministère de l'Economie Rur.(suite)			
	Division Génie Rurale			
241-08-20-04-20		50.000	20.000	30.000
21		35.000	5.560	29.440
	Dtton des Eaux et Forêts			
241-13-20-01-01		1.000.000	4.175	995.825
21		600.000	10.894	589.106


241-13-20-02-0I 21	Station Pisciculture Djoumouna	45.000 200.000	8.275 2.044	36.725 197.956
241-13-20-02-0I 20 21	Secteur Forestier n° I	110.000 212.000 240.000	85.000 184.000 240.000	25.000 28.000
241-14-20-0I-0I 20 21 30	Inspect. Forestière Kouilou	60.000 150.000 300.000 41.000	30.000 115.590 300.000 41.000	30.000 34.410
241-15-20-01-0I 21	Secteur Forestier n° 2	110.000 390.000	24.785 390.000	85.215
241-17-20-0I-21 30 31	Parc Zoologique	70.000 8.750.000 200.000	31.238 500.140 1.160	38.762 8.249.860 198.840
TOTAL MINISTERE		40.278.228	3.992.594	36.285.634

IMPUTATION	N O M E N C L A T U R E	CREDITS ALLOUES	CREDITS ANNULES	CREDITS COUVERTS	CREDITS DEFINITIFS
243.02.20.01 OI 243.02.20.01.21	Secrétariat Général.....	1.300.000 250.000	56.145 147.459		1.243.855 102.541
243.03.20.01 243.03.20.01.01	Dtation Cadastre Brazzavillé.....	484.000	10.780.		473.220
243.03.20.02 243.03.20.02.02.01 30	Cadastre Pointe-Noire.....	239.500 119.000	28.032 12.968		211.468 106.032
243.04.20.01 OI 9I	Dtation Construction Urb. Hab. B/Ville	380.000 305.000	3.200 34.500		376.800 270.500
243.04.20.02 OI	Dtation Rég. C.U.H P/Noire.....	120.000	30.065		89.935
243.05.20.01 OI 21 91	Secrétariat Entretien Patrimoine.....	150.900 60.000 60.000	112.905 45.000 45.055		37.995 15.000 14.945
	<b>TOTAL MINISTERE 243</b>	<b>3.468.400</b>	<b>526.109</b>		<b>2.942.291</b>
244		<b>MINISTERE DES TRAVAUX PUBLICS ET DES TRANSPORTS</b>			
244.01.20.01 OI	Cabinet.....	147.300	47.300		100.000
244.02.20.01. OI 2I	Secrétariat Général.....	1.000.000 400.000	184.850 194.140		815.150 205.860
244.03.20.01 OI	Marine Marchande.....	24.050	1.314		22.736
	<b>TOTAL 244.....</b>	<b>1.571.350</b>	<b>427.604</b>		<b>1.143.746</b>



IMPUTATION	D E S I G N A T I O N	CRÉDITS ALLOUÉS	CREDITS ANNULÉS	CREDITS COUVERTS	CREDITS DEFINITIFS
	<u>Ministère de l'Industrie et du T.</u>				
245.02.20.01.01	Secrétariat Général Industrie.....	950.000.	950.000		-
20		645.000	7.500		637.500
21		405.000	5.000		400.000
245.02.20.02.00	Dtion Adm. <del>Financière</del> .....	165.5000	4.000		161.500
21		115.000	15.000		100.000
245.03.20.01.20	Secrétariat Général au Tourisme...	500.000	21.025		478.975
21		300.000	8.000		292.000
		3.080.500	1.010.525		2.069.975
	<u>Mines Energie Chargé Rech. Scient.</u>				
246.02.20.01.01	Secrétariat Général Mines.....	750.000	12.035		737.965
21		400.000	8.764		391.236
246.02.20.02.01	Dtion Recherche.....	450.000	95.878		354.125
20		229.000	3.400		225.600
21		100.000	7.255		92.745
246.02.20.03.01	Dtion Mines.....	479.000	25.111		453.889
246.02.20.05.21	Dtion Adm. Financière.....	164.250	9.819		154.431
246.02.20.05.21	Dtion Plan et Cont. Stat.....	114.250	114.250		-
246.02.20.07.01	Déleg. Mines et Géo.	140.000	105.250		34.750
20		129.500	99.523		29.977
21		60.000	60.000		-
246.03.20.01.01	Secrétariat Général Energie.....	1.300.000	10.297		1.289.703
21		200.000	5.711		194.289
246.03.20.03.01	Dtion Leg. Con. As. U.P.	141.436	15.427		126.009
21		51.116	2.726		48.390

246.04.20.01.21	Secrétariat Gl. Recherche	150.000	2.272		147.728
246.04.20.03.91	D.A.L.F.	90.000	5.685		84.315
246.05.20.01.01 21 94	Institut Géographique	488.105 336.895 3.605.000	2.721 5.792 7.173		485.384 331.103 3.597.827
	TOTAL .....	9.378.552	599.086	-	8.779.466



DESCRIPTION	DESIGNATION	CREDITS ALLOUES	CREDITS ANNULES	CREDITS OUVERTS	CREDITS DEFINITIFS
251.01.20.01.01.	Cabinet.....	300.000	24.533		275.467
20		300.000	5.560		294.440
21		150.000	20.000		130.000
251.02.20.01.01	Secrétariat Général.....	1.000.000	109		999.891
21		400.000	15.000		385.000
251.02.20.02.01	Dtton Générale Commerciale.....	250000	1.059		248.941
	Direction Aff. Adm. Finan.				
251.02.20.03.01	Direction Etude Planification	250.000	128		249.872
251.02.20.04.01	Direction Commerce Inter.	250.000	1.668		248.332
251.03.20.01.01	Direction Régionale	250000	190		249.810
251.03.20.02.01	Direction Commerce Extérieur	250.000	400		249.600
251.04.20.01.01	Foire du Congo	250.000	8.327		241.673
251.04.20.02.01		250.000	220.959		29.041
20		114.500	104.500		10.000
21		50.000	50.000		-
30		50.000	50.000		-
	Bureau Perm. Milan				
251.04.20.03.01		786.750	631.188		155.562
	<i>af</i> TOTAL.....	4.901.250	1.133.621		3.767.629

IMPUTATION	DESIGNATION	CREDITS ALLOUES	CREDITS ANNULES	CREDITS COUVERTS	CREDITS DEFINITIF
252.01.20.01	Cabinet				
252.02.20 01	Secrétariat Général au Plan	1.4 00.000	1.752	-	1.398.248
252.02.20 01	Agence Comptable Centrale	482.416	4.880	-	477.536
252.04.20 01	Direction Régionale P/Noire	398.516	3.626	-	394.890
252.05.20 01 B 21	C.N.S.E.E.	593.624 343.812 184.962	6.773 262 81.121	- - -	586.851 343.550 103.841
252.06.20 01 20 21	Direction Coordination Projet PAM	241.210 162.605 68.605	191.370 130.856 68.605	- - -	49.840 31.749 -
	TOTAL .....	3.875.750	489.245		3.386.505

IMPUTATION	DESIGNATION	CREDITS ALLOUES	CREDITS ANULES	CREDITS COUVERTS	CREDITS DEFINITIF
	<b>Trésorerie Générale</b>				
253.02.20.01.01		2.000.000	73.568	-	1.926.432
20		200.000	200.000	-	-
21		200.000	150.000	-	50.000
30		2.800.000	2.547.055	-	252.945
64		48.000.000	48.000.000	-	-
90		7.000.000	120.025	-	6.879.975
	<b>Agences Spéciales</b>				
253.02.20.04.01		400.000	33.470	-	366.530
	<b>Secrétariat Général</b>				
253.03.20.01.01		1.000.000	460	-	999.540
20		600.000	1.650	-	598.350
21		400.000	325.000	-	75.000

DEPUTATION	DESIGNATION	CREDITS ALLOUES	CREDITS ANNULES	CREDITS COUVERTS	CREDITS DEFINITIFS
253.03.20.03.01	Dtation Etudes Planification	475.000	226.270	-	248.730
253.03.20.04.01	Dtation Crdit Rel. Fin	480.000	5.151	-	474.849
20		240.000	2.285	60.225	297.940
21		80.000	60.225	-	19.775
253.03.20.05.01	Secrétariat Gl. Plan Comptable	880.000	525.815	-	354.185
20		240.000	8.603		231.397
21		80.000	80.000		
253.04.20.02.01	Centre S/ ord. Paris	400.000	400.000		
20		400.000	400.000		
21		120.000	120.000		
253.04.20.03.01	Centre de Formation	400.000	400.000		
20	Centre S/ord. Pte-Noire	200.000	7		199.993
253.05.20.01.01	Dtation des Impôts	3.449.100	137		3.448.963
20		1.440.000	259		1.439.741
21		357.900	8		357.892
253.05.20.02.01	Dtation Rég. Pte-Noire	300.000	67		299.933

IMPUTATION	N O M E N C L A T U R E	CREDITS ALLOUES	CREDITS ANNULES	CREDITS OUVERTS	CREDITS DEFINITIFS
253-05-20-03-	Dtion Rég. Loubomo	275.000 69.500	47 500		275.933 69.000
253.06.20.01.	Dtion des Douanes	3.000.000 2.662.500 500.000	5.948 862.500 15		2.994.052 1.800.000 499.985
	Bureau Central Pte-Noire				
253.06.20.02.01		1.000.000 1.437.500 500.000 500.000	51.424 3.674 2.545 596		948.576 1.433.826 497.455 499.404
	TOTAL.....	82.086.500	54.607.304	60.225	27.539.421

IMPUTATION				NOMENCLATURE	Loi de Finances n°12/78 du 10/4/78	Crédits annulés	Crédits ouverts	Crédits définitifs	
Sect.	Chap	Art.	Parag.						
261-01	20	02	20	Cycles de Rattrapage.....	80.000	60.020	-	19.980	
		02	21	".....	60.000	60.000		10.990	
		03	01	UNESCO .....	37.250	26.260			
261-02	20	01	01	Secrétariat Général .....	700.000	55.125		644.875	
			21	".....	400.000	96.586		303.414	
261-02	20	02	01	Direction Planif.Scol.Univer- sitaire .....	700.000	12.017		687.983	
			21	".....	201.948	100.525		101.423	
261-02	20	03	21	Direction Pers.Aff.Aditive...	182.168	20.948	24.685.138	161.220	
			04	01	Dtion Equip.Aff.Financières.	14.400.000		10.695	14.389.305
		04	21			1.204.000		251.167	952.833
			30			30.400.000			55.085.138
			40			20.000.000		1.488.844	18.511.156
			51			46.400.000		545.267	45.854.733
261-02	20	05	01	Dtion Orientation Coopération	3.600.000	18.765		3.581.235	
			30		1.551.764	119.603		1.432.161	
		06	30	Dtion Examens et Concours....	22.707.972	925		22.707.047	
		07	01	Dtion Formation Continue	1.800.000	<del>657.244</del>		1.142.756	
			30	Alphabétisation .....	8.000.000	23.422		7.976.578	
261-02	20	08	01	I N R A P .....	1.363.304	681.111		682.193	
			21		563.212	40.435		522.777	
		09	01	Direction Ecole de Métiers...	1.200.000	1.505		1.198.495	
21			272.656	181.926	90.730				
		30			6.400.000	396.857		6.003.143	
			261-03	20	01	20	Dtion Régionale Brazzaville	115.500	73.750
21		55.500				55.500	-		



261 - 03	20	02	01	Dtion. Régionale Kouilou	85.500	63.125	22.375
			20		115.500	73.750	41.750
			21		55.500	55.500	-
261 - 04	20	01	01	Inspection Primaire	1.164.000	230.868	933.132
			20		1.200.000	143.843	1.056.157
			21		900.000	197.980	702.020
261 - 05	20	01	01	Inspection Lycées	40.000	40.000	-
			20		47.000	47.000	-
			21		15.000	15.000	-
261 - 05	20	02	01	Inspection C. E. G.	400.000	717.000	399.283
			20		470.000	31.520	438.480
			21		150.000	30.000	120.000
261 - 06	20	01	01	Inspection Enseignement Technique	196.000	18.029	177.971
			20		292.000	121.086	170.914
			21		100.000	66.668	33.332
261 - 07	20	02	01	Lycée Lumumba	80.000	80.000	-
			20		300.000	300.000	-
			21		60.000	60.000	-
			30		116.616	46.616	70.000
			31		60.000	60.000	-
261 - 07	20	03	30	Lycée GAMPO OLILOU	200.000	140.097	59.903
			40		30.000	30.000	-
		05	21	Lycée Karl Marx	60.000	60.000	-
261 - 09	20	01	01	C. E. G. sans internats	8.360.000	510.000	7.850.000
			30		17.670.000	663.745	17.006.255
			31		2.800.000	197.321	2.602.679
261 - 10	20	01	01	Lycée Technique du 1er Mai	800.000	675	799.325
			21		360.000	7.632	352.368
			31		240.552	603	239.949
			40		1.600.000	932	1.599.068
261 - 10	20	02	01	B. T. S. Annexe du 1er Mai	280.524	20.524	260.000
			30		600.000	8.540	591.460

.../...

261-10	20	03	01	C. E. T. Brazzaville	400.000	7.410	392.590	
			30		2.800.000	60.136	2.739.864	
			31		195.944	195.944	-	
261-10	20	04	30	C. E. T. Pointe-Noire	2.200.000	381.970	1.818.030	
			05	30	C. E. T. Masculin Pte-Noire	1.200.000	675	1.199.325
				20	C. E. T. Féminin Pte-Noire	200.000	150.000	50.000
261-10	20	06	30		400.000	300.000	100.000	
			31		52.120	39.090	13.030	
			07	Lycée Technique Pointe-Noire	1.000.000	350.000	650.000	
261-10	20	08	21		400.000	100.000	300.000	
			30		5.200.000	54.288	5.145.712	
			01	Ecole Polytechnique	800.000	800.000	-	
261-10	20	09	20		1.000.000	1.000.000	-	
			21		600.000	600.000	-	
			30		3.200.000	3.200.000	-	
261-10	20	10	31		364.840	364.840	-	
			01	Institut Technique Pte-Noire	400.000	300.000	100.000	
			20		600.000	450.000	150.000	
261-10	20	11	21		400.000	300.000	100.000	
			30		2.800.000	2.100.000	700.000	
			31		219.304	164.478	54.826	
261-10	20	12	34		1.200.000	900.000	300.000	
			40		800.000	600.000	200.000	
			01	C. E. T. TCHIMPA-VITA	800.000	651.131	148.869	
261-10	20	13	20		400.000	300.000	100.000	
			21		325.112	243.834	81.278	
			30		1.000.000	700.779	299.221	
261-10	20	14	21	C. F. P. R. M'Pila	480.000	418.455	61.545	
			30		2.000.000	1.216.834	783.166	
			31		78.784	78.784	-	
261-10	20	15	34	C. E. T. F. Pointe-Noire	400.000	400.000	-	
			91		373.280	24.081	349.199	

261-10	20	16	30	C. O . P. N'GOYO Pte-Noire	120.000	7.000	113.000	
			31		7.974	7.974		
			91		100.000	70.909		29.091
261-12	20	01	01	Centre Elément de Forma- tion Professionnelle	3.343.940	94.354	3.249.586	
			20		680.000	23.576		656.424
			30		5.240.000	216.210		5.023.790
261-13	20	01	20	E.N.F.M. Loukabou Brazza- ville	724.000	191.500	532.500	
			21		400.000	128.770		271.230
			30		2.400.000	145.915		2.254.085
			33		600.000	600.000		-
			34		1.200.000	1.200.000		-
			02	21	E.N.F. Loukabou Pointe-Noi- re	360.000		3.153
261-13	20	06	30	I. N. S.	280.000	215.000	65.000	
261-14	20	01	01	Education Populaire et Ci- vique	135.200	135.200	-	
			20		135.000	135.000		
			21		54.000	54.000		
TOTAL.....					249.312.964	27.981.558	24.685.138	246.016.544

CULTURE ARTS ET SPORTS

263.01.20.01.01 21	Cabinet Culture et Arts	360.000 50.000	105.425 9.735	254.575 40.265
263.01.20.02.01 263.03.2001.01 20 30 34 91	Direction Etude Planification Direction Biblio Archives	62.750 3.000.000 800.000 1.362.000 200.000 300.000	12.750 622.040 47.200 322.450 1.400 1.118	50.000 2.377.960 752.800 1.039.550 198.600 298.882
263.04.20.01.20 21	<u>Secrétariat Général aux Sports</u>	400.000 350.000	39.100 1.292	360.900 348.708
263.04.20.02.01 20 30 91	D.A.A.F.	1.213.348 426.000 200.000 200.000	16.858 156.900 1.860 15.000	1.196.490 269.100 198.140 185.000
263.04.20.03.20 21	Direction Médecine Sport	80.000 100.000	3.750 5.003	76.250 94.997
263.04.20.04.20	Direction Activité Sport.	190.000	21.900	168.100
263.05.20.02.32	Etablissements Sportifs	250.000	1.547	248.453
263.06.20.01.01. 20	Direction Régionale Sport	881.500 428.000	5.729 10.000	875.771 418.000
TOTAL.....		10.853.598	1.401.057	9.452.541

		CREDITS ALLOUES	CREDITS ANNULES	CREDITS OUVERTS	CREDITS DEFINITIFS
271-01-20-02	Dtation Plan et statist.				
-"- -"- 01		207.000	123.100		83.900
20		103.500	25.875		77.625
271-02-20-01	Secret. Général Santé				
-"- -"- 01		690.000	207.000		483.000
31		5.941.000	13.611		5.927.389
271-02-20-03	Dtation Aff. Adm. et Fin.				
01		5.060.000	46.800		5.013.200
271-03-20-01					
01		1.458.800	9.600		1.449.200
01		267.660	98.445		169.215
31		35.000	35.000		
271-03-20-02	Région Sanit. et Zon. Pil.				
01		4.421.600	103.875		4.317.725
20		4.746.000	196.810		4.549.190
21		1.354.000	148.259		1.205.741
30		3.648.512	114.510		3.534.002
40		37.400.000	376.528		37.023.472
271-03-20-03	Service Santé Scolaire				
01		720.000	97.630		622.370
20		420.000	45.086		374.914
21		220.000	1.045		218.955
31		760.000	165.796		594.204

271-03-20-04		Hôpital A. SICE P/N.				
- " -	40		79.050.000	150.000	-	78.900.000
271-03-20-05		Hôpital Owando				
- " -	01		1.544.000	579.000	-	965.000
- " -	20		2.210.840	829.065	-	1.381.775
- " -	31		1.260.000	472.500	-	787.500
- " -	40		25.200.000	6.300.000	-	18.900.000
271-03-20-06		Maternité Blanche GOMES				
- " -	01		1.760.000	72.332	-	1.687.668
- " -	21		380.000	2.829	-	377.171
- " -	91		1.800.000	1.456	-	1.798.544
271-03-20-07		Hôpital Talangaï				
- " -	01		750.000	4.750	-	745.250
- " -	21		224.000	60.068	-	163.932
- " -	31		800.000	49.305	-	750.695
- " -	91		1.234.000	58.645	-	1.175.355
271-03-20-08		Hôpital Makélékélé				
- " -	01		1.564.000	4.311	-	1.559.689
- " -	21		402.000	44.791	-	357.209
- " -	32		108.000	48.994	-	59.006
- " -	91		950.000	2.994	-	947.006
271-03-20-10		Hôpital Louboma				
- " -	31		1.132.000	29.000	-	1.103.000
271-04-20-01		Dtition Méd. Prév. Epid.				
- " -	20		520.000	2.324	-	517.676
- " -	31		5.600.000	215.756	-	5.384.244
- " -	40		796.888	2.048	-	794.840

271-04-20-02	GRANDES Endemnies				
01		2.228.000	7.032	-	2.220.968
20		4.232.000	109.200	-	4.122.800
21		1.680.000	102.731	-	1.577.269
30		320.000	20.112	-	299.888
40		1.965.112	24.400	-	1.940.712
271-05-20-01	DTION S.M.I.				
01		500.000	23.500	-	476.500
31		260.000	11.007	-	188.993
271-05-20-02	Centres S.M.I.				
61		468.000	33.000	-	435.000
271-06-20-01-01	Dtion Sces Sanitaires				
20		100.000	75.000	-	25.000
21		200.000	150.000	-	50.000
21		100.000	75.000	-	25.000
271-06-20-01-01	Autres Centres Hyg. Gle				
20		762.000	512.000	-	250.000
21		389.000	277.053	-	111.947
21		180.000	153.470	-	26.530
30		280.000	210.000	-	70.000
91		900.000	675.000	-	225.000
271-08-20-01-01	Dtion des Pharmacies				
20		294.000	221.000	-	73.000
21		500.000	375.000	-	125.000
21		400.000	300.000	-	100.000
271-08-20-03-20	Inspection Labo				
		400.000	400.000	-	-
271-08-20-03-91		1.200.000	1.200.000	-	-
271-09-20-02-01	DAAF (Affaires Sociales)....				
		200.000	4.580	-	195.420

271-10-20-01-01	Direction Enfance .....	300.000	30.636	-	289.364
30	- " - .....	69.500	69.500	-	-
31	- " - .....	150.000	80.751	-	69.249
271-10-20-02-01	Direction Crèche Jardins .....	1.904.996	291.421	-	1.613.575
20	- " - .....	908.000	19.000	-	889.000
21	- " - .....	64.000	64.000	-	-
30	- " - .....	1.873.248	583.126	-	1.290.122
31	- " - .....	2.242.164	910.869	-	1.331.295
32	- " - .....	616.500	395.250	-	221.250
40	- " - .....	4.688.000	1.906.975	-	2.781.025
271-10-20-03-01	Dtation Sce Soc. Scolaire .....	261.000	45.572	-	215.428
20	- " - .....	117.000	15.250	-	101.750
21	- " - .....	48.000	5.000	-	43.000
30	- " - .....	178.500	99.380	-	79.120
31	- " - .....	192.000	51.000	-	141.000
32	- " - .....	65.000	24.000	-	41.000
40	- " - .....	266.000	55.500	-	210.500
271-10-20-04-01	Dtation Sce Social SMI .....	170.000	54.744	-	115.256
20	- " - .....	130.000	82.500	-	47.500
30	- " - .....	80.000	80.000	-	-
31	- " - .....	190.000	155.175	-	34.825
40	- " - .....	210.000	52.185	-	157.815
91	- " - .....	150.000	150.000	-	-
271-11-20-01-30	Dtation Action Sociale .....	689.000	668.000	-	21.000
31	- " - .....	400.000	54.395	-	345.605

.../...



271-11-20-02-01	Dtion Coord.Sce Rég.....	150.000	58.000	-	92.000
30	".....	156.000	58.000	-	98.000
31	".....	96.000	30.000	-	66.000
271-11-20-03-01	Dvion Sce Région Ply.....	1.700.956	50.286	-	1.650.670
20	".....	1.161.500	25.095	-	1.136.405
21	".....	152.000	128.000	-	24.000
30	".....	1.229.800	169.570	-	1.060.230
31	".....	1.266.664	199.689	-	1.066.975
32	".....	79.960	40.000	-	39.960
40	".....	1.188.376	412.559	-	775.817
91	".....	836.500	170.700	-	665.800
271-11-20-04-01	Dtion Sce Rég.Sp.....	389.000	6.895	-	382.105
20	".....	1.410.700	36.575	-	1.374.125
21	".....	500.000	252.946	-	247.054
30	".....	1.179.332	457.299	-	722.033
31	".....	693.000	77.091	-	615.909
32	".....	119.800	119.800	-	-
40	".....	755.000	305.844	-	449.156
91	".....	947.500	410.861	-	536.639
TOTAL MINISTERE.....		242.211.908	24.651.662	-	217.560.246
TOTAL DEPENSES DE MATERIEL.....		3.509.804.830	925.800.584	725.942.835	3.309.947.081
TOTAL DEPENSES DE MAT.MODIFIEES..		5.984.292.000	925.800.584	725.942.835	5.784.434.251

280-01-10-01-19	Cotisation C.N.P.S.	75.000.000	61.000.000	-	14.000.000
280-01-10-01-30	Indemnité de déplacement	120.000.000	-	43.619.500	163.619.500
280-01-10-01-50	Avance de solde	100.000.000		5.000.000	105.000.000
280-01-20-01-13	Entretien immeuble Prof.	40.000.000		40.000.000	80.000.000
22	Transport personnel intérieur	150.000.000		19.745.500	169.745.500
23	"- matériel intérieur	40.000.000		797.000	40.797.000
25	Entretien avion Présidentiel	50.000.000	31.790.253		18.209.747
26	Assurance "- "	71.000.000	24.154.500		46.845.500
52	Frais de réception intérieur	50.000.000		35.000.000	85.000.000
62	Hospitalisation Fonction. intérieure	120.000.000	14.159.750		105.840.250
64	Pécule des détenus	1.500.000	1.230.930		269.070
66	Contentieux	45.000.000		10.000.000	55.000.000
67	Remboursement trop perçu	17.000.000	5.962.315		11.037.685
68	Remise Deb.	6.000.000	6.000.000		-
70	Entretien des logements	50.000.000		8.558.000	58.558.000
71	"- aménagement Bâtim. Président	75.000.000		50.000.000	125.000.000
72	Loyer d'habitation	30.000.000		10.000.000	40.000.000
73	Frais d'hôtel	50.000.000		142.500	50.142.500
74	Achat mobilier de Bureau	25.000.000		35.000.000	60.000.000
80	Dépenses Eventuelles	167.439.000		6.269.000	173.708.000
81	Apurement d'arriérés	675.000.000		258.960.878	933.960.878
92	Renouvellement Parc Auto	30.000.000		32.029.000	62.029.000
280-01-20-02-22	Transport de personnel	400.000.000		89.744.000	489.744.000
52	Frais de réception Extérieure	70.000.000		30.000.000	100.000.000
62	Hospitalisation Fonctionnaires ext.	50.000.000		10.000.000	60.000.000
	TOTAL CHARGES COMMUNES.....	2.507.939.000	144.297.748	684.865.378	3.048.506.630
	TOTAL CHARGES COMMUNES MODIFIEES.	3.039.239.000	144.297.748	684.865.378	3.579.806.630

IMPUTATION	DESIGNATION	CREDITS ALLOUES	CREDITS ANNULES	CREDITS OUVERTS	CREDITS DEFINITIFS
	<b>P.C.T.</b>				
311-52-31-03-07	Commission contrôle et Vérification	-	-	10.000.000	10.000.000
	<u>Défense Nationale</u>				
321-51-38-06-01	Frais de stage à l'Etranger.....	25.000.000	6.063.346	-	18.936.654
	<u>Ministère de l'intérieur</u>				
334-60-42-06-01	Aide aux sinistrés.....	10.000.000	7.079.400	-	2.920.600
	<u>Economie Rurale</u>				
341-52-31-03-01	Office Congolais des Forêts.....	150.000.000	-	65.000.000	215.000.000
	<u>Industrie et Tourisme</u>				
345-52-31-03-01	Office Nat. Congolais du Tourisme..	10.000.000	-	19.814.207	29.814.207
04-03	Sotexco.....	134.000.000	-	224.000.000	358.000.000
04	Usine Synthétique.....	17.608.680	2.609.874	-	14.998.806
	<u>Commerce</u>				
351-51-32-01-06	A.C.P.....	14.058.000	6.439.471	-	7.618.529
08	A.C.P. (Achevement).....	50.000.000	42.959.185	-	7.040.815
	<u>P l a n</u>				
352-60-41-07-02	Convention SINOR G.....	65.000.000	8.523.302	-	56.476.698
	<u>Finances</u>				
353-60-04-05-01	Contribution Investissements.....	3.000.000.000	3.000.000.000	-	1.000.000.000
06-01	Achat d'Immeubles.....	600.000.000	80.000.000	-	520.000.000
353-51-36-02-01	U D E A C Palais et Villa.....	55.000.000	25.300.000	-	29.700.000
	<u>Education Nationale</u>				
361-51-37-06-01	Bourses Enseig.A.E.O.....	1.554.015.000	185.974.761	-	1.368.040.239
02	Bourses Enseign. E.E.S.....	260.431.000	167.924.894	-	92.506.106
03	Frais Scolarités Ecoles Assimilées.	15.000.000	3.667.876	-	11.332.124
04	Tchimpa-Vita.....	75.758.000	-	29.861.500	105.619.500
361-51-38-06-01	Frais Scolarité Fonct.....	26.300.000	15.329.948	-	10.970.052

61-52-37-06-01	Bourses Enseign. Supérieur.....	841.300.000		61.923.400	903.223.400
02	Imprévus.....	18.000.000	700.000		17.300.000
03	Jean Joseph LOUKABOU.....	226.712.000	58.282.100		168.429.900
04	Centre Forestier Mossendjo.....	3.024.000		5.649.000	8.673.000
05	I.N.S.....	115.120.000	8.811.400		106.308.600
06	ENI LOUBOMO - Mouyondzi Brazzaville..	189.196.000		39.145.200	228.341.200
07	C O P ET C E P A .....	10.152.000		2.776.000	12.928.000
08	C.E.G. Intérieur.....	205.776.000	57.192.000		148.584.000
10	Centre de Formation Professionnel R.	5.000.000	3.981.775		1.018.225
11	Lycée Technique 1er Mai.....	41.040.000	14.080.000		26.960.000
13	CETA Sibiti.....	12.701.000	101.000		12.600.000
14	CEF Pilote Mouyondzi .....	5.664.000	696.000		4.968.000
15	CEFP Collège Tech. Pointe-Noire.....	22.279.000	11.088.000		11.191.000
16	Volontaires Enseig. Technique.....	53.250.000		1.900.000	55.150.000
17	Collège Technique Brazzaville.....	12.240.000	980.000		11.260.000
18	Elèves Institut Volontaires.....	728.100.000	209.975.000		518.125.000
20	Indemnités Maîtres internat.....	1.620.000	216.000		1.404.000
21	Lycée Techn. Poaty Pointe-Noire.....	5.760.000	1.152.000		4.608.000
24	Lycée de l'Intérieur.....	70.440.000		12.992.000	83.432.000
25	Bourses Internas Instut. Techn. PNoire	-		11.340.000	11.340.000
<u>CULTURE, ARTS ET SPORTS</u>					
363.52-31-06-03	Champion Zon Scol.....	3.000.000	3.000.000		-
363.60.43.07.02	Coupe des Nat. Hand Ball.....	5.000.000	2.641.270		2.358.730
03	Coupe des Nat. Foot-Ball .....	15.000.000	1.089.900		13.910.100
04	Eliminatoires 3° Jeux Africains.....	12.000.000	1.500.000		10.500.000
05	Coupe des Club Champ Hand Ball.....	3.000.000	212.050		2.787.950
07	Jeux d'Afrique Centrale.....	25.000.000	8.230.400		16.769.600
10	Coupe Marien NGOUABI.....	-		17.300.000	17.300.000

: <u>SANTE ET AFFAIRES SOCIALES</u> :				
371-60-42-06-01:	- Inhumation.....	1.000.000	1.000.000	:
04:	- Hospitalisation indigents intérieur	350.000.000	4.671.850	345.328.150
:				
TOTAL TRANSFERTS.....		9.043.544.680	2.941.472.802	501.701.307 6.603.773.185
TOTAL TRANSFERTS MODIFIES.....		15.455.333.089	2.941.472.802	501.701.307 13.015.561.594

TABLEAU RECAPITULATIF DES DEPENSES

DESIGNATION	CREDITS ALLOUES	CREDITS ANNULES	CREDITS OUVERTS	CREDITS DEFINITIFS
- Dette Publique.....	9.251.161.000	-	379.876.993	9.631.037.993
- Personnel.....	26.564.000.000	1.137.907.000	3.965.317.000	29.391.410.000
- Matériel.....	5.984.292.000	925.800.584	725.942.835	5.784.434.251
- Charges Communes.....	3.039.239.000	144.297.748	676.639.999	3.571.581.251
- Transferts.....	15.455.333.089	2.941.472.802	501.701.307	13.015.561.594
TOTAL.....	60.294.025.089	5.149.478.134	6.249.478.134	61.394.025.089

Article 2.- La présente Ordonnance sera publiée au Journal Officiel de la République Populaire du Congo et exécutée comme Loi de l'Etat.

Brazzaville, le 7 Août 1979

COLONNEL DENIS SASSOU NGUESSO...